

## 便利な入力

### 漢字検索

読めない漢字を入力する方法の1つに手書きで検索することができます。

『筭』を検索してみましょう。



MS-IME ツールバーの



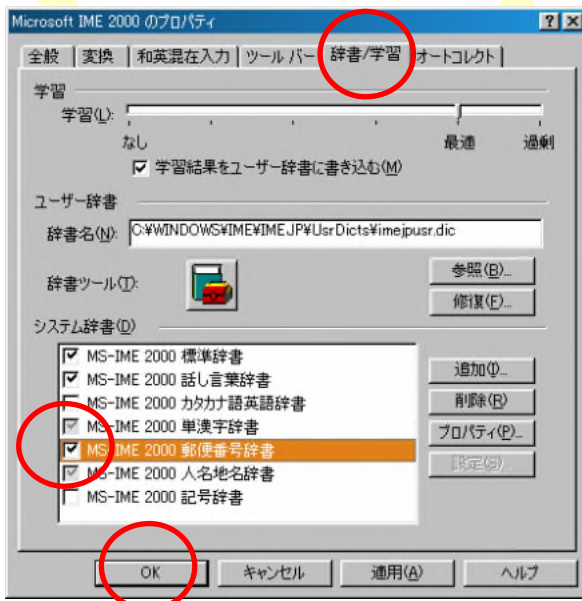
《IME パッド》を開きましょう。

左側にマウスを使って『筭』と書きます。

\* 空白になっていないときは消去をクリックします。

右側に文字の候補が表示されます。『筭』をポイントすると読み方が表示されます。クリックすると『筭』が入力されます。

### 郵便番号辞書



MS-IME ツールバーの



《プロパティ》を開きましょう。

辞書 / 学習 タグをクリック

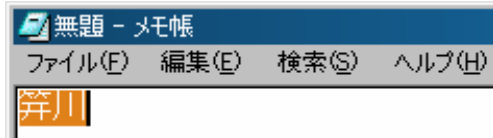
システム辞書の MS-IME2000 郵便番号辞書を有効にする。

OK をクリックする。

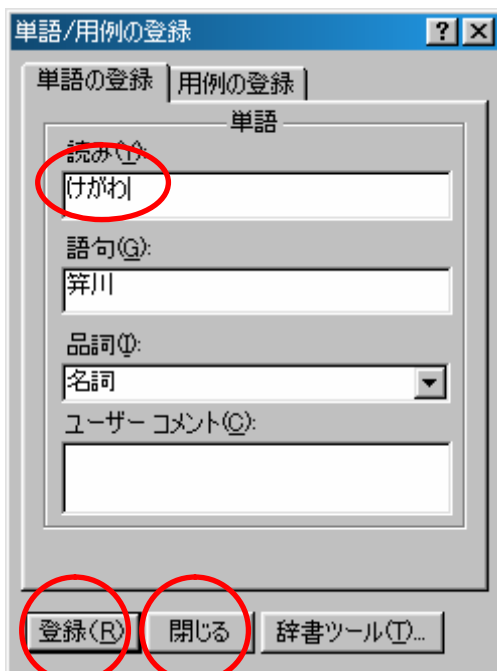
## 用例登録


よく使う単語や入力しにくい単語などを登録します。

『筭川』を『けがわ』で登録してみましょう。



『筭川』と入力し、選択します。



MS-IMS ツールバーの  《単語 / 用例登録》を開きましょう。

既に、語句と品詞は入っています。

登録する単語の読みを『けがわ』と入れます。

最後に登録と、閉じるをクリックすると完成です。