

文字で文字を作る

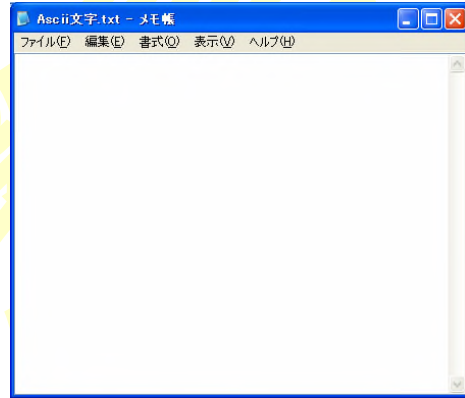
文字で文字を作ってみましょう



キーボードの Enter/BS/Del/Space/
矢印キー()に慣れる練習です。

メモ帳を起動する

- スタート
- すべてのプログラム
- アクセサリ
- メモ帳



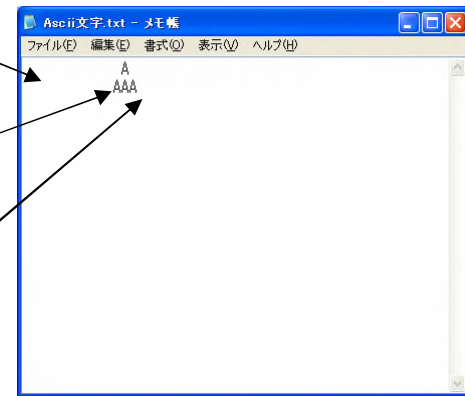
1 行目の A を入力

- 空白文字 (スペース) キーを 12 回入力する。
- シフト(Shift) キーを押しながら A を押す
- エンターキー (Enter) を押す



2 行目の A を入力

- 空白文字 (スペース) キーを 11 回入力。
- シフト(Shift) キーを押しながら A を 3 回入力。
- エンターキー (Enter) を入力。

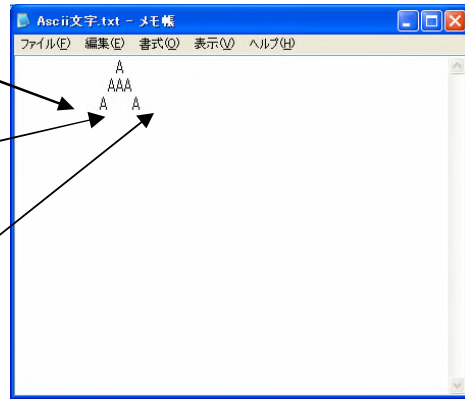


文字で文字を作る

3行目以降のAを入力

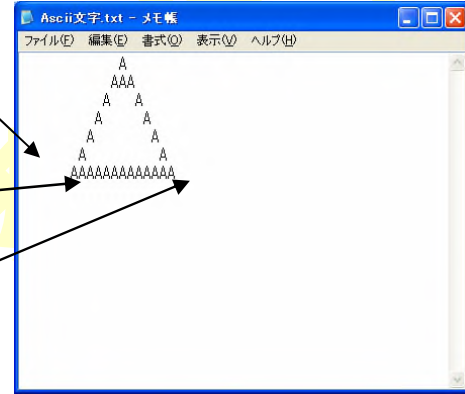
空白文字 (スペース) キーを 10 回入力。
シフト(Shift) キーを押しながら A 1 回、空白 3 回、A 1 回を入力。
エンターキー (Enter)を入力。

やり直したい時は、
編集 **元に戻す**
をクリックする



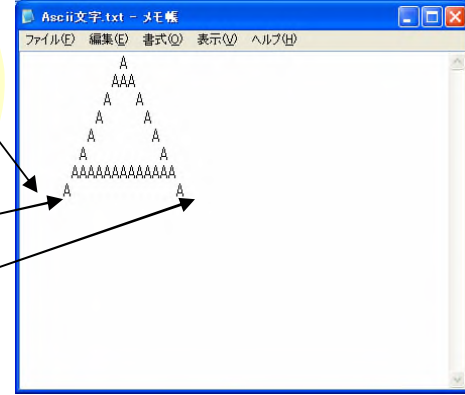
7行目のAを入力

空白文字 (スペース) キーを 6 回入力。
シフト(Shift) キーを押しながら A を 13 回入力。
エンターキー (Enter)を入力。



遠近感をつけるため、筆の太さを変えて鳥を描く

空白文字 (スペース) キーを 6 回入力。
シフト(Shift) キーを押しながら A 1 回、空白 13 回、A 1 回を入力。
エンターキー (Enter)を入力。



完成!! (^_^)

